





















Beleuchtungsschema Ae 66

F-Tastenbelegung Decoder mit Sound (11.03.2019)

Ref.	Schema	vorne von vorne gegen die Lok gesehen	hinten von hinten gegen Lok gesehen
1	F0 ein Globales Licht ein = 3+1: 		
2	F1 Standlicht		
3	F2 Solofahrt 		
4	F3 Rangiergang	keine Änderung	keine Änderung
5	F4 Beschleunigung / Bremszeit ausgeschaltet	keine Änderung	keine Änderung
6	F5 Doppeltraktion vordere Lok Solofahrt 		
7	F6 Doppeltraktion hintere Lok Solofahrt 		
8	F7 Doppeltraktion vordere Lok Wagen ziehen 		
9	F8 Doppeltraktion hintere Lok Wagen ziehen 		
10	F9 Sound ein/aus; Fahrgeräusch	keine Änderung	keine Änderung
11	F10 Pfiff	keine Änderung	keine Änderung
12	F11 Kompressor	keine Änderung	keine Änderung
13	F12 Panthograph	keine Änderung	keine Änderung
14	F13 Lüfter Dach	keine Änderung	keine Änderung
15	F14 Lüfter Maschinenraum	keine Änderung	keine Änderung